




SunTech® *Tango* M2 STRESS BP

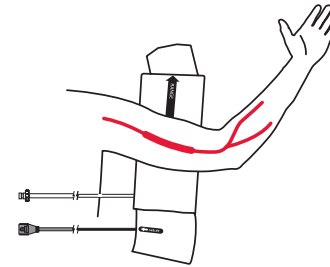
Etapa 1

Palpe a artéria braquial entre o bíceps e o tríceps.



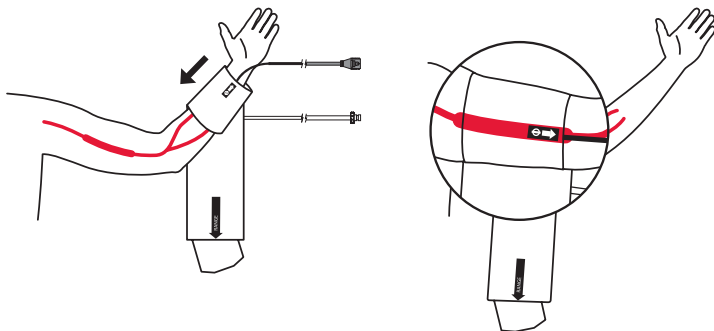
Etapa 2

Escolha um manguito de tamanho apropriado. Para facilitar a colocação, os manguitos possuem indicadores de intervalo dos lados interno e externo.



Etapa 3

Coloque o manguito no braço. Verifique se o indicador da artéria está apontando no sentido distal do braço e o microfone está sobre a artéria braquial a 3-5 cm do cotovelo.



Etapa 4

Fixe bem o manguito em torno do braço. Use as tiras de punho fornecidas com o Tango M2 para fixar o cabo do paciente e o cabo do microfone ao punho, conforme mostrado abaixo.

