Tipps fur genaue Blutdruckmessungen

Vor der Blutdruckmessung sollte der Patient fünf Minuten ruhig und entspannt sitzen

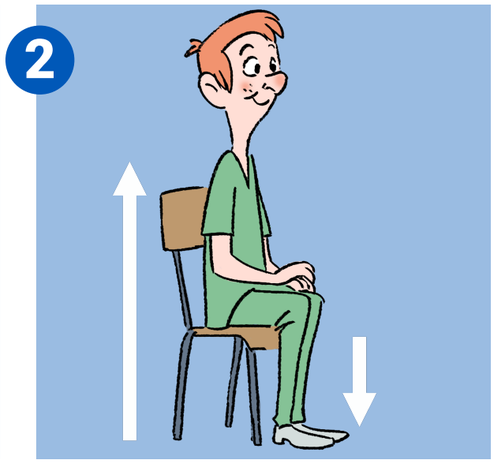

Der Patient sollte rückengestützt sitzen und die Füße flach auf den Boden stellen

Fragen sie den Patienten ob er kürzlich geraucht hat, Koffein getrunken oder die Harnblase entleert hat



Benutzen Sie die richtige Manschettengröße, falls der Hinweispfeil außerhalb der gekennzeichneten Markierung ist, benutzen Sie eine nächst größere oder kleinere Manschette

Achten Sie darauf, dass die Arterienmarkierung an der Manschette mit der Oberarmarterie übereinstimmt

Achten Sie darauf, dass der Patientenarm auf Höhe des Herzens gelagert ist

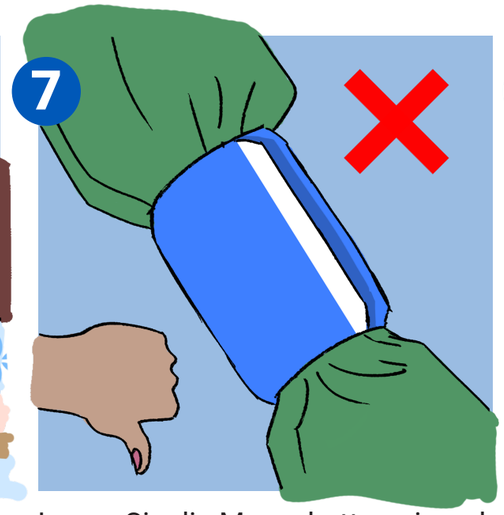

Legen Sie die Manschetten niemals über dicke Kleidungsstücke an



Bitte während der Messung nicht sprechen

Achten Sie während des Messens darauf, den Luftdruck nur langsam abzulassen, 2-3 mmHg pro Sekunde



Weitere Informationen erhalten Sie durch unser Video

Information provided by SunTech Medical
SunTechMed.com

SunTech Medical®
The Difference in Clinical Grade™

82-0532-03-RevA